

PETUNJUK TEKNIS PENGISIAN TRACER STUDY UPN “VETERAN” JAWA TIMUR

Pengisian tracer study Universitas Pembangunan Nasional “Veteran” Jawa Timur dilakukan secara daring melalui laman <https://tracerstudy.upnjatim.ac.id/>

Berikut adalah langkah-langkah pengisian tracer study Universitas Pembangunan Nasional “Veteran” Jawa Timur :

1. Silahkan login laman <https://tracerstudy.upnjatim.ac.id/>
2. Register akun dengan membuat akun baru jika belum memiliki akun.

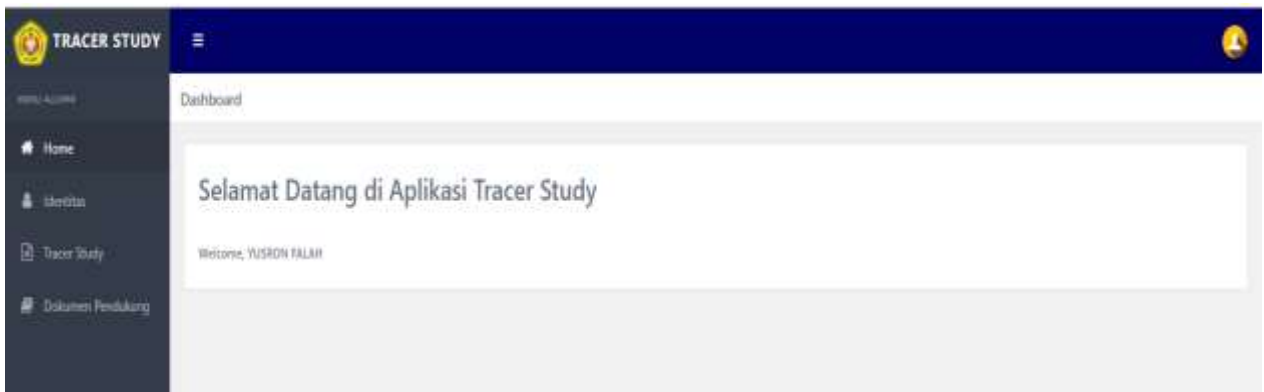


The screenshot shows the registration page with the following fields:

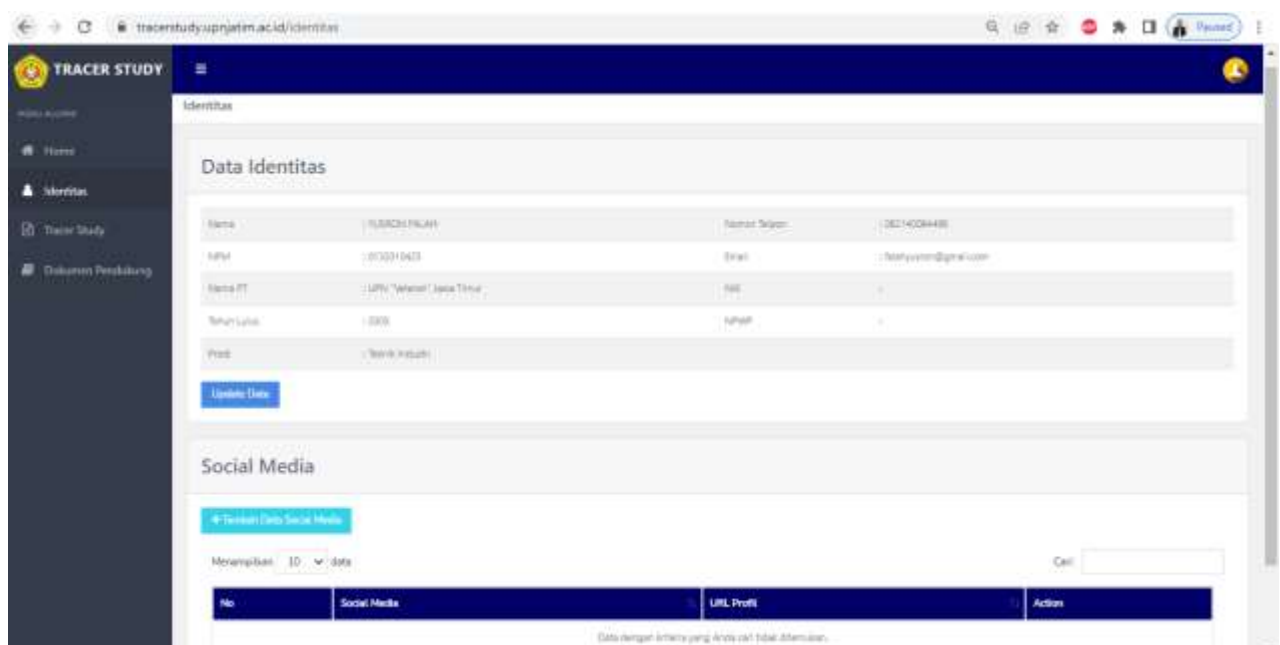
- Nama Mahasiswa (NPM):** Input field with a dropdown arrow.
- Email:** Input field with a dropdown arrow.
- Nomor Telpom:** Input field with a dropdown arrow.
- Username:** Input field with a dropdown arrow.
- Password:** Input field with a dropdown arrow.

Buttons: **Register** (blue), [Sudah memiliki akun? Login Di Sini](#) (blue link).

3. Masukkan Username dan Password yang telah didaftarkan.



4. Klik tombol identitas dan sesuaikan isian identitas dengan data anda.



The 'Identitas' page displays the following user information:

Nama	WISRON FALAH	Nomor Telpom	08214009438
NPM	070310423	Email	Wiskron@upnjatim.ac.id
Nama IT	UPN "Veteran" Jawa Timur	NIS	-
Nomor Lunas	000	NPMN	-
Prodi	Sains Informatika		

Buttons: **Update Data** (blue).

Social Media section includes a "Tambah Data Sosial Media" button and a table with columns: No, Social Media, URL Profil, and Action.

5. Klik update identitas untuk melakukan perbaharuan data dan **Klik Simpan Data**.

Update Biodata

Nama
YUSRON FALAH

NPM
0132010425

Tahun Lulus
2005

Nomor Telepon
082140064496

Email
falahyusron@gmail.com

NIK
Nomor Induk Kependudukan

NPWP
Nomor Pokok Wajib Pajak

Simpan Data

6. Klik Tambah Data Social Media dan **Klik Simpan**.

Tambah Data Social Media

Nama
YUSRON FALAH

Jenis Social Media
Pilih Social Media

URL Profil
https://www.instagram.com/

Simpan

7. Klik Tracer Study lalu klik **Isi Kuesioner**.

TRACER STUDY

HOME ADMIN

- Home
- Identitas
- Tracer Study
- Dokumen Pendaftaran

Tracer Study

Daftar Kuesioner

Tampilkan: 10 perhal

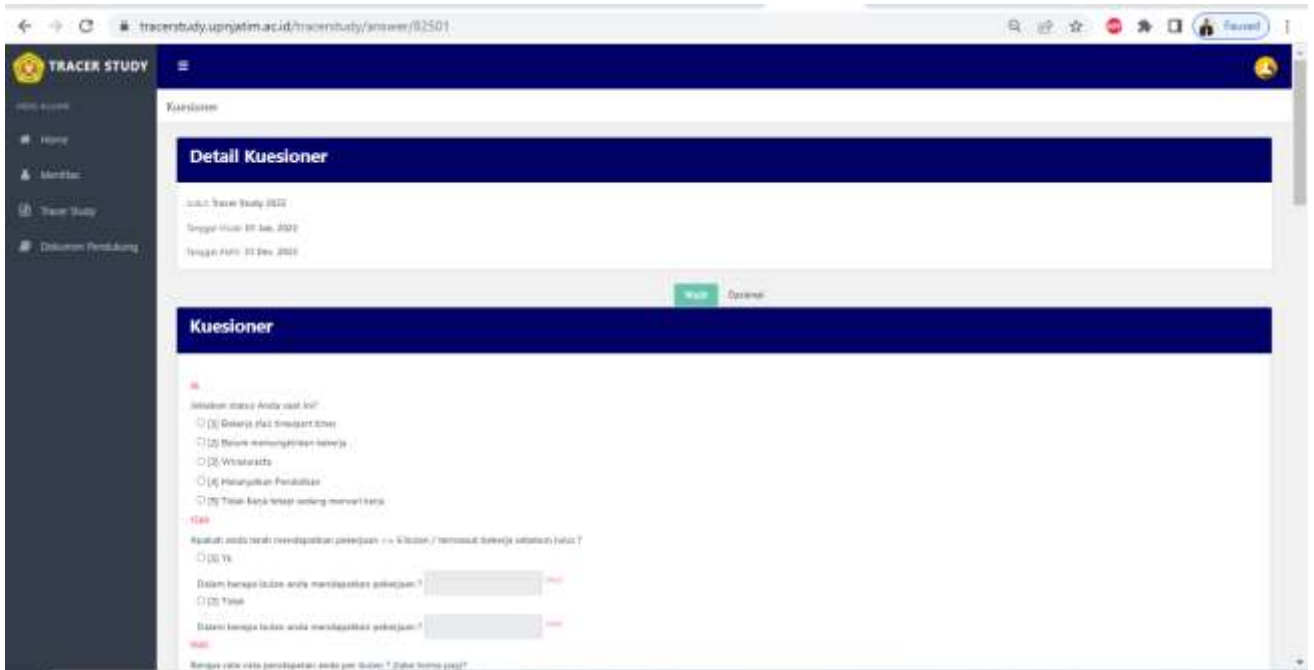
Cari:

No	Judul	Tahun	Tanggal Mulai	Tanggal Akhir	Status	Action
1	Tracer Study 2022	2022	31 Januari 2022	31 Desember 2022	Sedang Berjalan	Isi Kuesioner

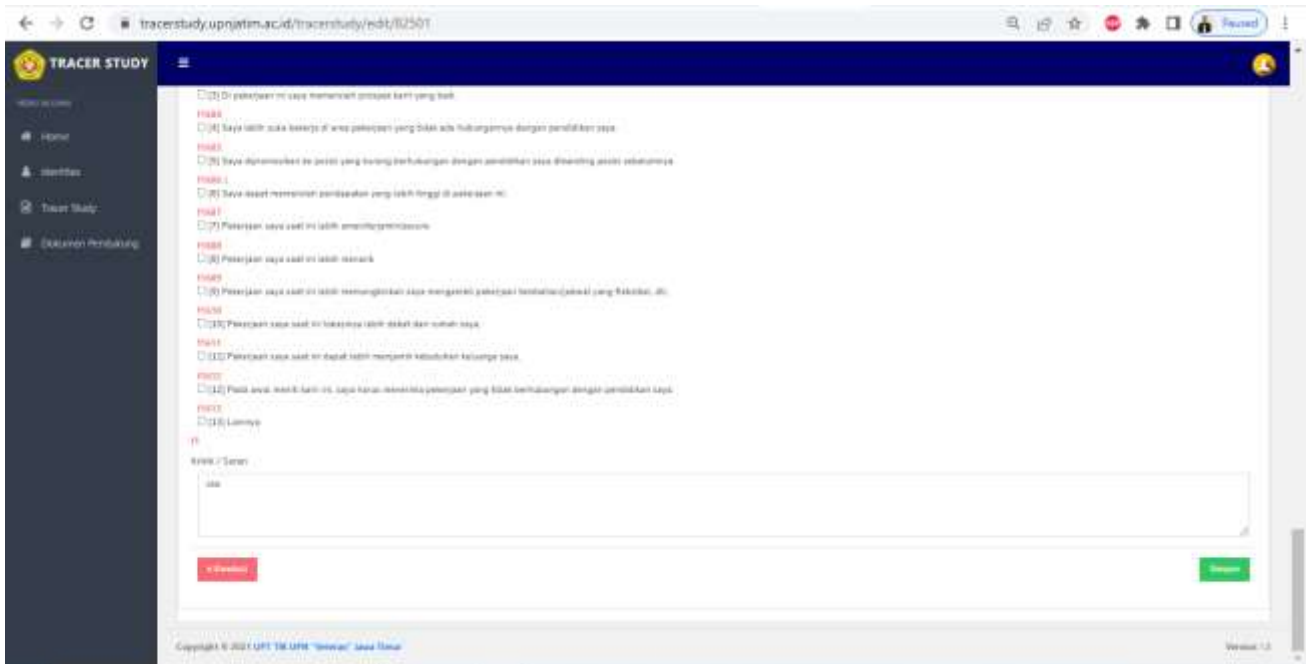
Menampilkan 1 sampai 1 dari 1 entri

[Sebelumnya](#) [Selanjutnya](#)

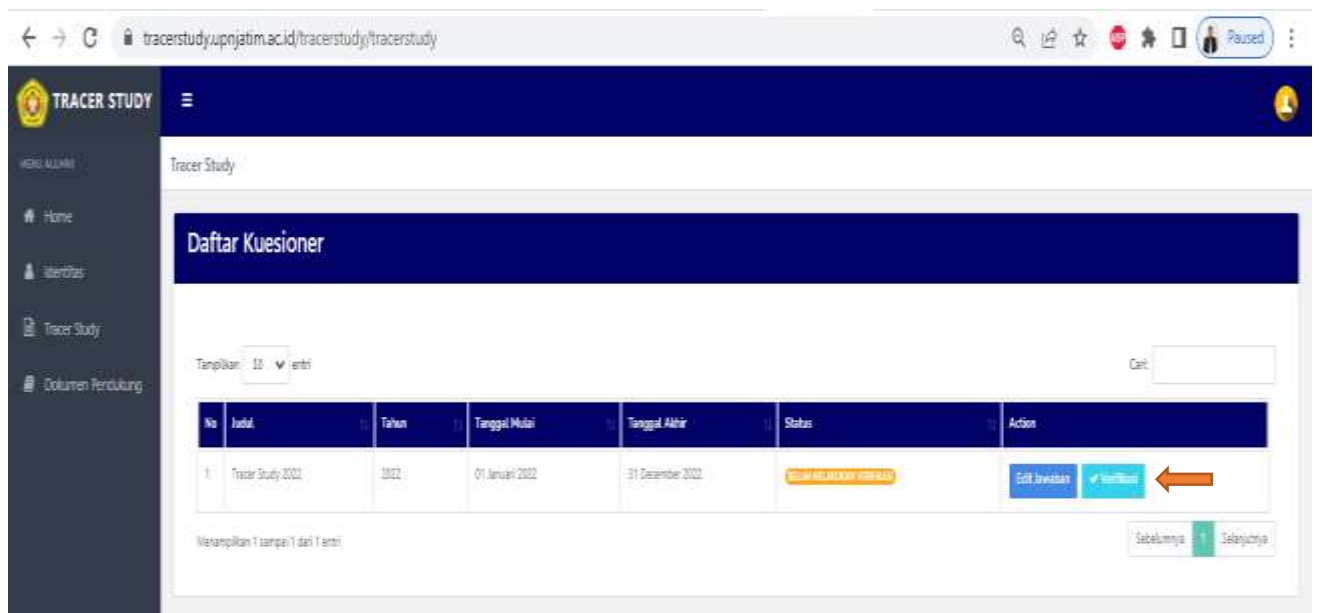
8. Lakukan pengisian kuesioner yang terdiri dari **dua halaman**.



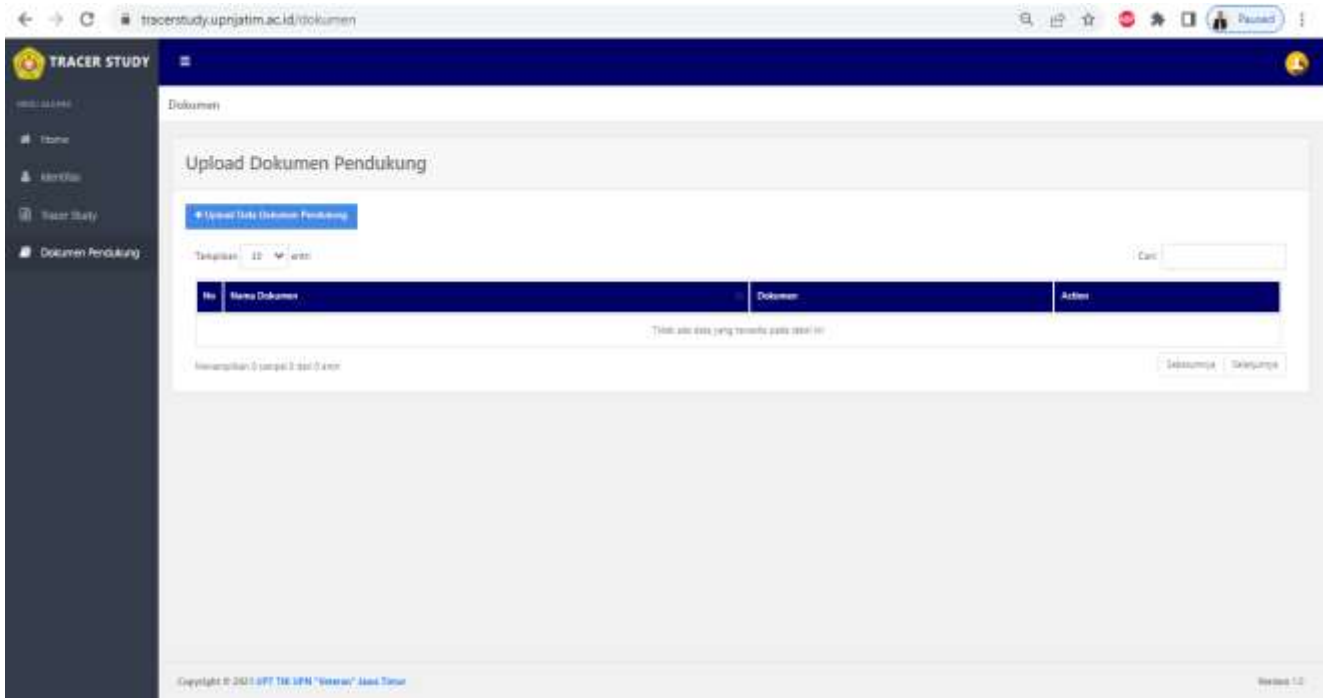
9. Selesaikan pengisian kuesioner sampai keluar tulisan simpan lalu **Klik Simpan**.



10. Jika kuesioner telah dilakukan pengisian, klik **Verifikasi** untuk penyimpanan data kuesioner.



11. Klik Dokumen Pendukung dan klik tambah data pendukung (**Optional**).



12. Isikan tambahan data pendukung Slip Gaji atau Surat Keterangan atau Kontrak Kerja lalu **Klik Simpan**.

The screenshot shows a modal window titled "Tambah Data Pendukung". It contains a dropdown menu labeled "Jenis Dokumen Pendukung" with the text "Pilih Jenis Dokumen" and a downward arrow. Below the dropdown is a file upload area labeled "Upload Dokumen (pdf)" with a "Choose File" button and the text "No file chosen". At the bottom of the form is a blue button labeled "Simpan".

13. Tambahan data pendukung telah tersimpan dan pengisi Tracer Study UPN "Veteran" Jawa Timur telah selesai **Terima Kasih**.